

TURVALLISUUSSUUNNITELMA 2024

Kaupunginvaltuusto 9.9.2024

1	JOHDANTO	3
2	MISTÄ TURVALLISUUSSUUNNITTELU MUODOSTUU?.....	4
3	EDELLISEN TURVALLISUUSSUUNNITELMAN TAVOITTEIDEN TOTEUTUMINEN	6
4	YLÖJÄRVEN TURVALLISUUSSUUNNITELMAN 2024 LAADINTA	6
5	YLÖJÄRVEN TURVALLISUUDEN NYKYTILANNE.....	6
5.1	Erityispiirteet.....	6
5.2	Tilastot	7
5.3	Sisä-Suomen poliisilaitoksen tilastot.....	9
5.4	Arjen turvallisuuden tavoitteet ja yhteistyön toimintamuodot	9
6	TURVALLISUUSSUUNNITELMA 2024 ERI TOIMIJAT JA NIIDEN ROOLIT.....	10
6.1	Ylöjärven kaupunki	10
6.2	PIRTEVA	11
6.3	Länsi- ja Sisä-Suomen aluehallintoviraston tarkastus- ja laillisuusvalvonta.....	11
6.4	Poliisi.....	11
6.5	Pirkanmaan hyvinvointialue Pirha	12
6.6	Elinkeinoelämä	12
6.7	Yhteisöt ja yhdistykset.....	12
6.8	Asukas.....	13
7	LIITTEET	14

1 JOHDANTO

Ylöjärven kaupungin turvallisuussuunnitelma 2024 päivittää aiemman 2019 hyväksytyt turvallisuussuunnitelman. Suunnitelmaa tehdessä on huomioitu valtioneuvoston sisäisen turvallisuuden strategia, Ylöjärven kaupunkistrategia ja hyvinvointisuunnitelma.

Turvallisuussuunnitelma pitää sisällään, miten kuntalaisiin kohdistuvia rikoksia, häiriöitä, tapaturmia ja onnettomuuksia ehkäistään sekä, miten niihin varaudutaan ennalta. Turvallisuutta parannetaan yhteistyössä eri viranomaisten, järjestöjen elinkeinoelämän ja asukkaiden kanssa.

Turvallisuuden tunne koostuu yksilön kokemuksista ja vallitsevista tosiasiallisista tilanteista. Näitä asioita on suunnitelmassa selvitetty keväällä 2024 suoritetussa asukaskyselyssä sekä poliisin 2023–2024 tilastoissa. Ylöjärven kokonaisturvallisuustilanne ei edelleenkään poikkea valtakunnallisesti samankokoisten kuntien kesken, eikä Ylöjärvellä korostu mikään erityinen tekijä tai turvallisuusuhka muuhun maahan verrattuna. Usein tiedotusvälineitä seurattaessa unohtuu, että Suomi on maailman turvallisimpia maita.

Nämä tulokset eivät kuitenkaan poista sitä, etteikö turvallisuudessa olisi parannettavaa. Nykyinen turvallisuustilanne voi kuitenkin muuttua nopeasti, koska Ylöjärvellä näkyvät samat turvallisuuteen liittyvät ongelmat kuin Tampereen kaupunkiseudulla ja valtakunnassa yleisesti. Tällöin yksittäinenkin asia voi saada laajat mittasuhteet. Turvallisuuden huomioiminen eri päätöksissä korostuu, koska valtion ja kuntien sekä hyvinvointialueiden palvelut ovat suuressa murroksessa. Turvallisuuden huomioiminen ennaltaehkäisevästi nousee yhdeksi tärkeäksi tekijäksi elinvoiman ja hyvinvoinnin edistäjänä asukkaille.

Ylöjärven kaupungin turvallisuussuunnittelu 2024 muodostaa ennaltaehkäisevän kokonaisuuden muiden turvallisuuteen liittyvien suunnitelmien kanssa. Turvallisuussuunnittelussa varaudutaan näihin tilanteisiin yhteistyöllä. Varsinaisen onnettomuuden tai rikoksen tapahtuessa on eri viranomaisten rooli ja oikeudet määritelty laissa, joita ei tässä suunnitelmassa käsitellä.

Ylöjärven turvallisuussuunnitelman 2024 pääteemana on arjen turvallisuus. Sitä edesauttaa eri toimijoiden yhdessä tekemä pitkäjänteinen ennaltaehkäisevä turvallisuusyhteistyö. Turvallisuussuunnitelman yhteistyön toteutumista koordinoi paikallinen turvallisuustyöryhmä. Turvallisuustyöryhmä kokoontuu

eri kokoonpanoilla kulloiseenkin tilanteeseen tarvittavan osaamisen ja toimeenpanon lähtökohdista. Ylöjärven kaupungin työllisyys- ja turvallisuuspäällikkö kutsuu kulloinkin tarvittavat yhteistyökumppaneiden edustajat sopimaan tilanteen korjaamiseen tarvittavista toimista ja niiden yhteisesti sovittavista to-teutuksista. Turvallisuustyöryhmän kulloisetkin jäsenet myös seuraavat omalta osaltaan turvallisuusti-lanteiden kehitystä ja sovittujen toimien vaikutusta niihin.

Kaupungin omien organisaatioiden välistä poikkihallinnollista turvallisuusyhteistyötä kehitetään ja lisä-tään. Niihin varaudutaan talousarvioiden puitteissa. Turvallisuustyöryhmän omista vuosisuunnitelmista ja niiden tavoitteista luovutaan, koska ne ovat jälkijättöisiä nopeasti muuttuviin turvallisuustilanteisiin ja olosuhteisiin nähden. Moniin turvallisuustilanteisiin pitää voida reagoida eri viranomaisten kokoonpa-nolla ja yhteistyöllä nopeasti. Samalla vähenevät yhteiskunnan resurssit voidaan yhdistää kulloisenkin tilanteen mukaan paremmin ja saada aikaan entistä tehokkaampia yhteistyön toimintamuotoja nope-asti. Tästä esimerkkinä vuonna 2024 toteutettava yleisten alueiden kameravalvonnan järjestäminen Ylö-järven kaupungin ja poliisin yhteistyöllä poliisin käytettäväksi. Tämä ei olisi onnistunut ilman nopeaa reagointia yhteistyön aikaansaamiseksi ja aiemmista suunnitelmista luopumista.

Yhteistyö yhteisöjen ja kuntalaisten kanssa rakentuu edelleen hyvinvointilautakunnan kautta ja niiden tavoitteiden mukaisesti.

2 MISTÄ TURVALLISUUSUUNNITTELU MUODOSTUU?

Paikallinen turvallisuussuunnittelu muodostuu eri suunnitelmien kokonaisuuksista ja paikallisista toimi-joista ja näiden välisestä yhteistyöstä. Toimintaa ja sisältöä määrittelevät valtakunnalliset ja alueelliset turvallisuus suunnitelmat ja toimijat. Näistä suunnitelmista muodostuu hierarkkinen kokonaisuus toi-siinsa nähden turvallisuusvaikutusten laajuuden mukaan. Ylöjärven turvallisuussuunnitelma keskittyy paikalliseen arjen turvallisuuteen ja sen eteen tehtävästä ennaltaehkäisevästä työstä huomioiden muut turvallisuuskokonaisuuteen liittyvät suunnitelmat ja ohjelmat. Nämä ovat hierarkkisessa suhteessa toi-siinsa turvallisuustilanteen ja kriisin laajuuden muuttuessa.



Viranomaisten välisen yhteistyön merkitys kasvaa entisestään, koska yhteiskunnan jatkuvat muutokset eivät pysty huomioimaan niiden kaikkia kerrannaisvaikutuksia paikalliseen turvallisuuteen. Turvallisuussuunnittelussa resurssit kohdennetaan eri tahoilta saatavan tiedon varassa yhteistyön painotusten ja toiminnan muutoksiin.

Myös asukkaiden mukaan saaminen turvallisuuden ennaltaehkäisevään työhön on tärkeää. Naapurien keskinäinen apu ja toisistaan huolehtiminen lisää turvallisuutta ja yhteisöllisyyttä. Asukasyhteisöjen toiminnassa nämä asiat pitäisi huomioida konkreettisemmin tavoin ja tavoittein, jolloin turvallisuudesta tulisi näkyvää ja vastuuttavampaa. Asukasyhteisöjen oma turvallisuussuunnitelma olisikin hyvä tapa koota ja haastaa tähän toimintaan asukkaita mukaan.

Hyvällä turvallisuusyhteistyöllä tuetaan kaupunkistrategiaa ja hyvinvointisuunnitelman tavoitteita ja yhteiskunnan turvallisuusmuutoksia. Turvallisuussuunnittelu on samanaikaisesti pitkäjänteistä työtä ja nopeasti eri turvallisuustilanteisiin reagoivaa.

3 EDELLISEN TURVALLISUUSSUUNNITELMAN TAVOITTEIDEN TOTEUTUMINEN

Edellisen Ylöjärven kaupungin turvallisuussuunnitelman pääteema oli arjen turvallisuus ja tämän kokonaiskoordinaation kehittäminen eri suunnitelmissa ja ohjelmissa. Toimintakauden aikana oli suuria yhteikunnallisia muutoksia, missä turvalisuusnäkökohtia jouduttiin erityisesti huomioimaan, mm. SOTE-uudistus ja TE-2025 uudistukseen tähtäävä kuntakoikeilu sekä poliisin omat uudistukset.

Nämä muutokset hajaannuttivat turvallisuusyhteistyötä. Turvallisuuskyselyssä kuntalasten huoli ja negatiivinen palaute näkyi yksittäisissä vastauksissa juuri näiden uudistusten muutoksista johtuen.

4 YLÖJÄRVEN TURVALLISUUSSUUNNITELMAN 2024 LAADINTA

Suunnitelmassa on huomioitu Ylöjärven kaupungin strategia ja hyvinvointisuunnitelma. Laadinnassa kuultiin kuntalaisia turvallisuuskyselyssä. Poliisilta saatiin turvallisuudessa toteutuneita tilastoja, jotka ovat esitelty liitteissä.

Tässä suunnitelmassa on kartoitettu turvallisuuden kokonaistilannetta ja tulevaisuuden ennakointia. Yhteistyössä on keskitytty jatkuvan turvallisuustilanteen seuraamiseen ja sen muutoksien eteen tehtäviin uusiin työmuotoihin ja niiden koordinointiin.

5 YLÖJÄRVEN TURVALLISUUDEN NYKYTILANNE

5.1 Erityispiirteet

Ylöjärvi on yli 33 000 asukkaan kaupunki, missä kesämökkejä on yli 4 000. Asukasmäärän yhä kasvaessa myös turvallisuustilanne muuttuu. Tämä luo haasteita yhteisöllisyyden muodostumisessa erityisesti uusilla ja kasvavilla asuinalueilla. Myöskään Tampereen kaupunkiseudun ja valtakunnan turvallisuustilanteet eivät tunne kuntarajoja.

Ylöjärveltä puuttuu häiriöherkkä kaupunkimainen tiheä keskusta. Maaseutumainen asuinympäristö ehkäisee monia tiheään asuttujen alueiden ongelmia. Samalla kaupungin pitkät etäisyydet ja toisistaan hyvin erilaiset ja kasvavat asuinalueet tekevät yhtenäisen toimintaympäristön luomisen haasteelliseksi. Myös vilkkaat ohikulkutiet aiheuttavat turvallisuusympäristöön oman haasteensa, jotka vaikuttavat kaikkien jokapäiväiseen elämään.

5.2 Tilastot

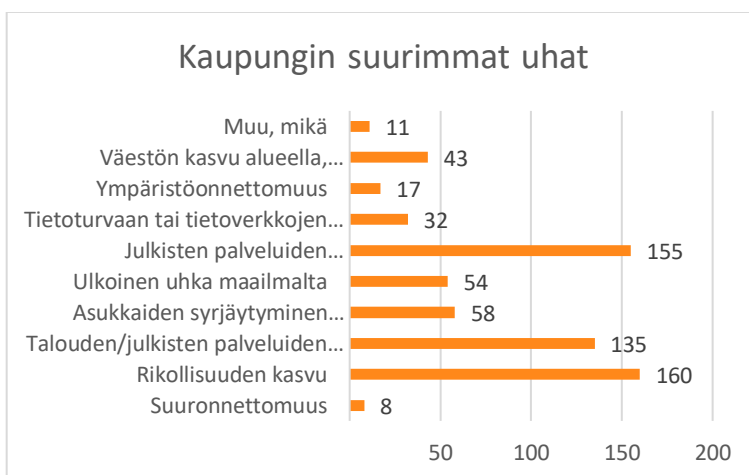
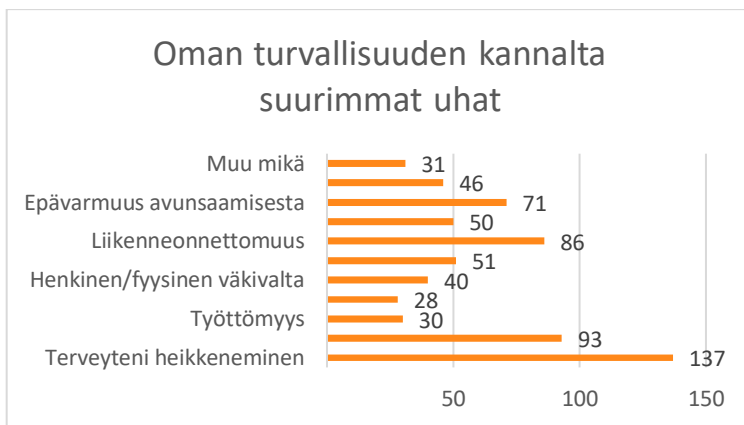
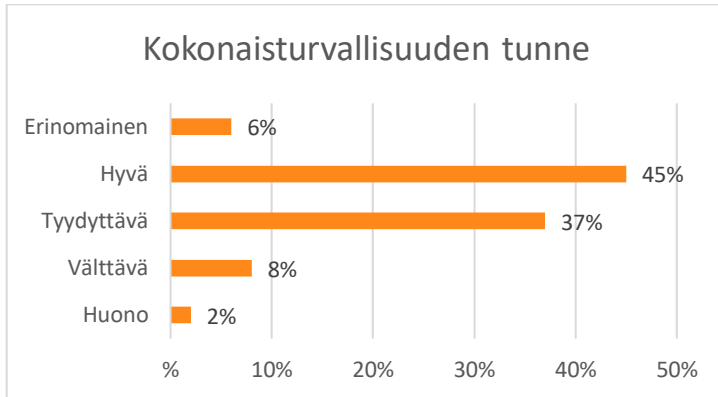
5.2.1 Ylöjärven turvallisuuden asukaskysely

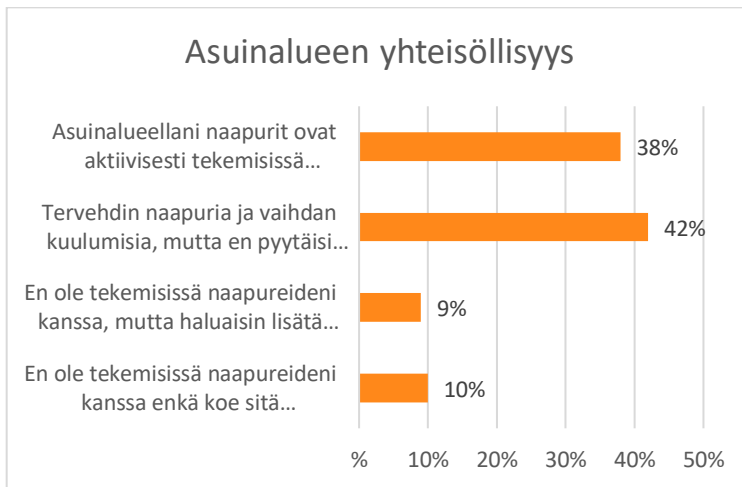
Kysely suoritettiin asukkaille vuoden 2024 helmikuussa sähköisesti ja siitä tiedotettiin Ylöjärven uutisissa sekä kaupungin kotisivuilla. Kirjastossa oli saatavilla myös paperisia kyselylomakkeita. Vastausten määrä laski vuoden 2019 kyselyn 484:stä 252:een. Kyselyn tuloksia voidaan tulkita vain suuntaa antavina, koska vastausprosentti jäi hyvin pieneksi suhteutettuna Ylöjärven yli 33 000 asukkaan määrään.

Suurin osa vastaajista koki oman turvallisuustilanteensa olevan hyvä tai tyydyttävä kuten edellisessäkin kyselyssä. Suurimpina uhkina itseään kohtaan koettiin terveyden heikkeneminen, taloudellisen tilanteen heikkeneminen sekä liikenneonnettomuudet. Kaupunkia kohtaan suurimpina uhkina koettiin rikollisuuden kasvu sekä julkisten palveluiden saatavuuden heikkeneminen.

Yksittäisissä kirjallisissa vastauksissa nousi erityisesti huoli ilkeistä. Myös liikennekäyttäytyminen, poliisin läsnäolon vähentyminen ja päihitteet sekä avun saaminen aiheuttivat vastaajissa huolta. Yksittäisissä vastauksissa näkyi myös katkeruus yhteiskunnan sääntöjen ja oman vastuun lisääntymisen myötä tulleista muutoksista.

Kyselytutkimus tuotti arvokasta lisäinformaatiota suunnittelun pohjaksi. Vastaavia kyselyjä järjestetään jatkossakin. Näillä pyritään selvittämään kuntalaisten mielipiteissä tapahtuvia muutoksia ja saada siten suunnitelmaan tarvittavia tavoitteita selville. Kyselyn alue- ja vastauskohtainen tarkempi taulukointi on liitteenä. Turvallisuustyöryhmä kiittää kaikkia vastaajia.





5.3 Sisä-Suomen poliisilaitoksen tilastot

Kokonaisuutena turvallisuustilanne Ylöjärvellä on poliisin tilastojen valossa lähes ennallaan aiempaan turvallisuussuunnitelmaan nähden. Liikennerikokset jatkavat kasvuaan. Rikostilastoja tarkastellessa pitää huomioida, että yksittäinen tutkinta voi sisältää monia tutkintalinjoja ja niistä esille tulevia rikoksia. Tällöin yksittäinen tapahtuma nostaa ns. tilastopiikin aiemmin lukumäärältään pienissä rikoksissa ilman että niillä olisi jatkossa vaikutusta kokonaisturvallisuuteen. Rikostilastot ovat Ylöjärvellä tapahtuneita, mutta eivät läheskään kaikki ylöjärveläisten tekemiä. Nämä kaikki kuitenkin vaikuttavat Ylöjärven turvallisuustilanteeseen. Huomioitavaa on myös, että nämä tilastot eivät ole oikeuden tuomioita. Poliisin tilastomateriaali on liitteenä viimeisimpänä.

5.4 Arjen turvallisuuden tavoitteet ja yhteistyön toimintamuodot

Kulloisenkin Ylöjärven kaupunkia koskevan turvallisuustilanteen huononemiseen sovitaan yhteisiä asioita korjaavia toimia kaupungin turvallisuustyöryhmässä tai erikseen sopien tai muulla tavoin. Tätä yhteistyötä koordinoi kaupungin työllisyys- ja turvallisuuspäällikkö. Turvallisuustyöryhmä kokoontuu 2–4 kertaa vuodessa tai tarvittaessa. Turvallisuusryhmä seuraa tilanteiden toteutumista.

Vuoden 2024 tavoite on aikaan saada kaupungin keskustaan yleisten alueiden kameravalvonta, jota seurataan Tampereen ja Nokian poliisiasemien kautta. Kameravalvonnan avulla pyritään ennalta

ehkäisemään häiriökäyttäytymistä ja rikoksia sekä helpottaa niiden tutkintaa. Saatujen kokemusten mukaan toimintaa kehitetään tulevina vuosina.

6 TURVALLISUUSUUNNITELMA 2024 ERI TOIMIJAT JA NIIDEN ROOLIT

6.1 Ylöjärven kaupunki

Turvallisuuspalvelut

- Ylöjärven kaupungin turvallisuussuunnitelman tekeminen ja yhteistyön toteuttaminen ja koordinointi
- Kaupungin omien palveluiden ja toimijoiden turvallisuus- ja pelastussuunnitelmien ja toteutuksen koordinointi
- Kaupungin varautumis- ja valmiussuunnittelun ennalta tehtävä koordinoitutyö
- Vartiointi- ja järjestyksenvalvonta liikkeiden ostopalvelu- ja toimeksiantosopimuksen tekeminen ja niiden toteutuksen valvonta

Työllisyyspalvelut

- Kuntavastuulle kuuluvat työllisyydenhoidonpalvelut ja niiden järjestäminen niin, että ne ennaltaehkäisevät syrjäytymistä ja edistävät hyvinvointia.

Hallinto- ja talouspalvelut

- Kaupungin varautumis- ja valmiussuunnitelman toteutus ja johtaminen
- Kaupunkikonsernin sisäinen valvonta ja riskienhallinta
- Päätösten valmistelu kaupunginhallitukselle ja valtuustolle

Hyvinvointilautakunta

- Kuntalaisten hyvinvoinnin ja terveyden ennaltaehkäisevän työsuunnittelu ja koordinointi

Sivistyspalvelut

- Lasten ja nuorten turvallisuuskasvatus ja -opetus

Ympäristö-, kaavoitus- sekä rakentamispalvelut

- Ympäristön, kaavoituksen ja rakentamisen lakisääteinen turvallisuuden suunnittelu ja valvonta sekä kaupungin vastuulle kuuluva liikennesuunnittelu

- Liikenneturvallisuutta kartoittava työryhmä käsittelee kuntalaisilta tulleiden liikenneturvallisuutta koskevien aloitteita ja liikenneturvallisuuden toteutumista. Pääosa aloitteista koskee liikenteen rauhoittamista, suojateiden turvallisuutta ja koulureittejä. Aloitteiden pohjalta työryhmä tekee vuosittain esityksen tekniselle lautakunnalle pienten liikenneturvallisuushankkeiden toteuttamiseen varatun määrärahan käytöstä. Isompien hankkeiden ja ELY:n teitä koskevien aloitteiden osalta, tehdään erilliset toteuttamisesitykset.

Hyvinvointilautakunta

- Yhteydenpito asukkaisiin ja asukkaisiin liittyvät lausunnot ja päätökset

Ylöjärven vesi

- Lakisääteinen varautuminen vedenjakelun häiriötilanteisiin liittyvään valmiussuunnitteluun ja toteutukseen

6.2 PIRTEVA

Oma turvallisuusohjelma ja lakisääteinen tarkastus- ja valvontatoiminta

6.3 Länsi- ja Sisä-Suomen aluehallintoviraston tarkastus- ja laillisuusvalvonta

6.4 Poliisi

- Poliisilain alaiset toiminnot
- Ennalta estävän poliisitoiminnan tavoitteena on turvallisuuden parantaminen ja turvallisuutta vaarantavien ilmiöiden sekä rikosten torjuminen yhteistyössä eri viranomaisten, järjestöjen, yritysten, yhteisöjen ja asukkaiden kanssa. Ennalta estävä toiminta on osa jokapäiväistä poliisitoimintaa, jota tehdään kaikilla organisaatiotasoilla sekä osana poliisin operatiivista kenttä toimintaa.
- Ennalta estävän toiminnan painopisteenä Ylöjärvellä on turvallisuustyöryhmän toiminta ja nuorten ankkuritoiminnan yhteistyö.

6.5 Pirkanmaan hyvinvointialue Pirha

- Pirkanmaan pelastuslaitos ja Pelastuslain alaiset toiminnot ja palvelut mm. palotarkastukset
- Sosiaali- ja terveystyöpalvelut ja niiden lakisääteiset palvelut ja sekä ennaltaehkäisevät työmuodot

6.6 Elinkeinoelämä

- Vartiointiyrityksillä on yksittäiseen toimeksiantosopimukseen liittyvät laissa määritellyt tehtävät, mitkä eivät saa pitää sisällään yleisen järjestyslain alaista turvallisuuden turvaamista.
- Muu elinkeinoelämä ylläpitää omaa turvallisuutta ja luo toimintoillaan yleistä turvallisuuskulttuuria.
- Toimii yhteiskunnan toimintojen turvaajana, elinvoimaisuuden ja työpaikkojen luoja-

6.7 Yhteisöt ja yhdistykset

- Monet vapaaehtoisjärjestöt kuten Suomen Punainen Risti (SPR) ja Vapaaehtoinen pelastuspalvelu (Vapepa) ja niiden paikallisosastot avustavat viranomaisia onnettomuuksissa ja kriiseissä. Lisäksi monella yhdistyksellä on koulutuksia ja kursseja, joihin eri turvallisuuteen kuuluvat asiat liittyvät oleellisesti (esim. tapahtumien järjestäjänä).
- Ylöjärven seurakunta tekee työtä syrjäytyneiden ihmisten hyväksi ja tällä toiminnalla on turvallisuuteen liittyvät ennaltaehkäisevät vaikutukset.
- Omakoti- ja kyläyhdistykset voisivat ottaa turvallisuutta parantavia toimintoja ja koulutuksia toimintaansa ja luoda siten alueen yhteisöllisyyttä.
- Koska kaikkia toimijoita on mahdoton tavoittaa tai tiedostaa heidän rooliaan turvallisuustyössä, on tärkeää, että he ovat itse aloitteellisia.

Turvallisuussuunnitelman tavoitteissa nostetaan erilaisia teemoja, joissa eri toimijat voivat olla mukana parantamassa omaa ja muiden turvallisuutta.

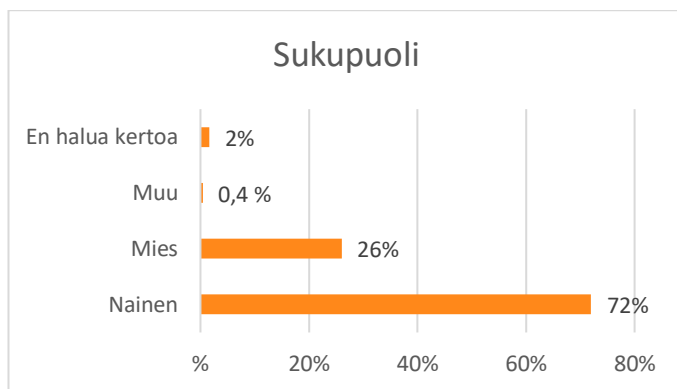
6.8 Asukas

- Jokaisella asukkaalla on myös laissa ja eri normeissa määritelty oma vastuu turvallisuudesta ja ennaltaehkäisevistä toimenpiteistä esimerkiksi paloturvallisuuden tai liikenneturvallisuuden huomioimisessa. Turvallisuuksuunnittelussa toteutetaan kokonaisuuksia koskien suurempaa joukkoa kuin yksittäinen asukas. Siksi turvallisuuskyselyssä esille nousseita yksittäisiä asioita ei voida toteuttaa suunnittelun avulla. Asukkaalla itsellään on suuri rooli yhteisöllisyyden muodostumiseen asuinalueellaan, mikä edesauttaa turvallista asumista yksilötasolla.
- Hyvinvointilautakunta toimii viestin viejänä turvallisuussuunnittelun ja asukkaiden välillä laajoissa turvallisuusasioissa.
- Varsinaiset yksittäiset tilanteet ja niistä tehtävät ilmoitukset tai hälytykset annetaan edelleen kulloisellekin viranomaiselle. Pelastus- ja poliisiviranomaiset tavoitetaan näihin tehtäviin puhelinnumerosta 112.
- Kulloisenkin onnettomuustilanteen vastuuviranomainen tiedottaa ja antaa kuntalaisille ohjeita, miten pitää toimia eri tiedotuskanavien kautta ja paikan päällä.

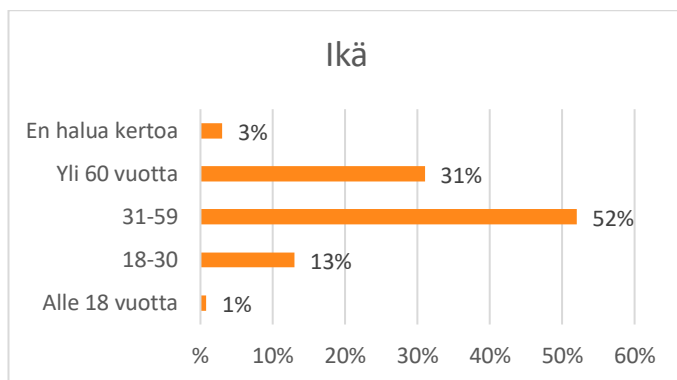
7 LIITTEET

Ylöjärven turvallisuuden asukaskysely

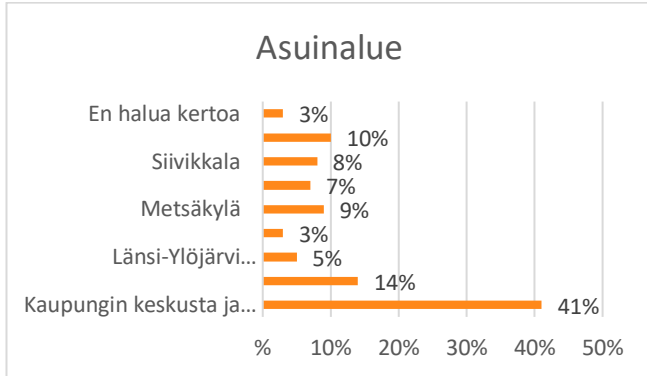
1. Sukupuoli



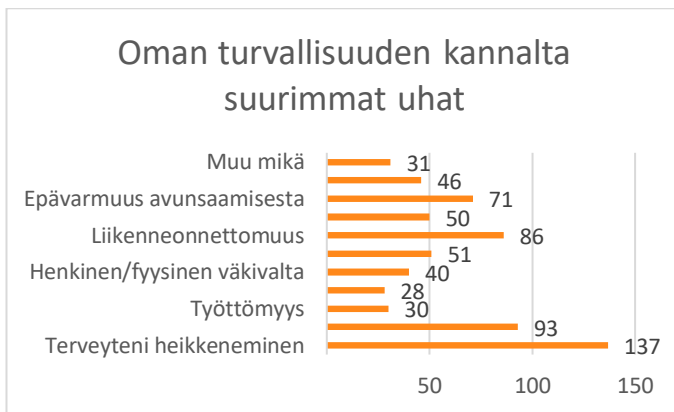
2. Ikä



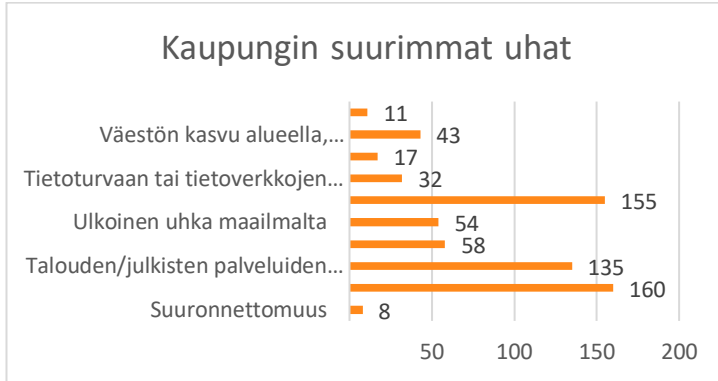
3. Asuinalueeni



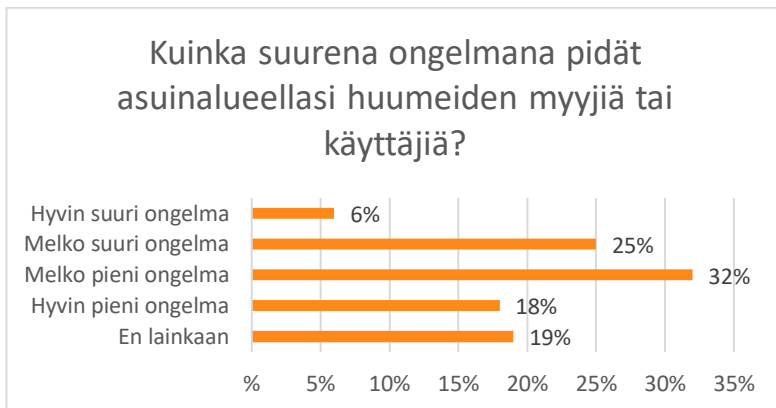
4. Oman turvallisuuteni kannalta suurimmat uhat



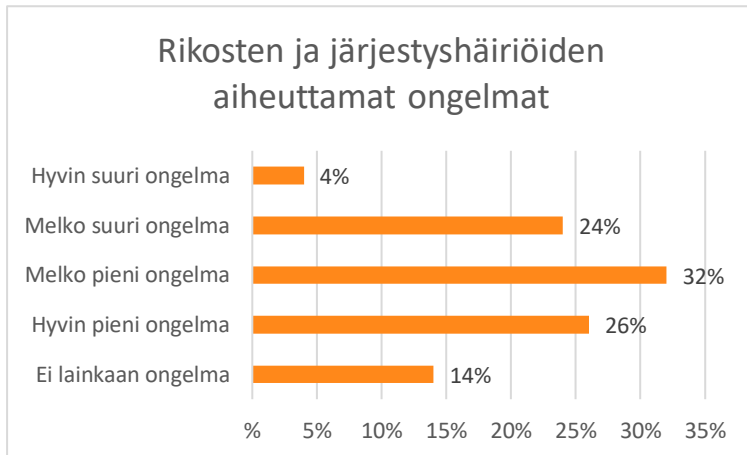
5. Ylöjärven kaupungin kannalta suurimmat uhat



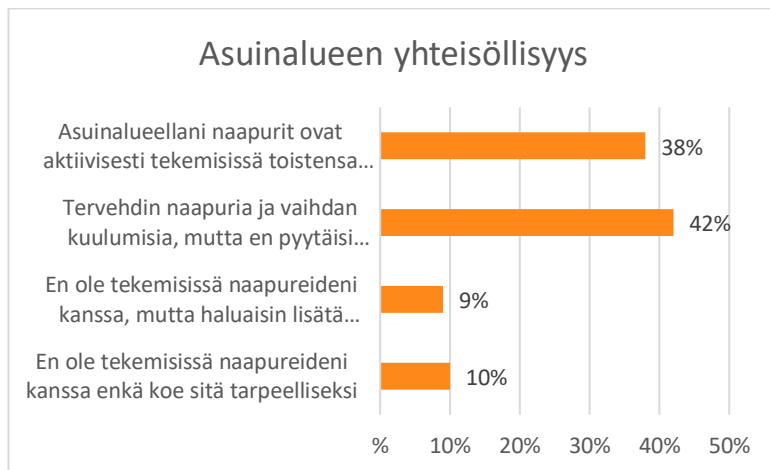
6. Kuinka suurena ongelmana pidät asuinalueellasi huumeiden myyjiä tai käyttäjiä?



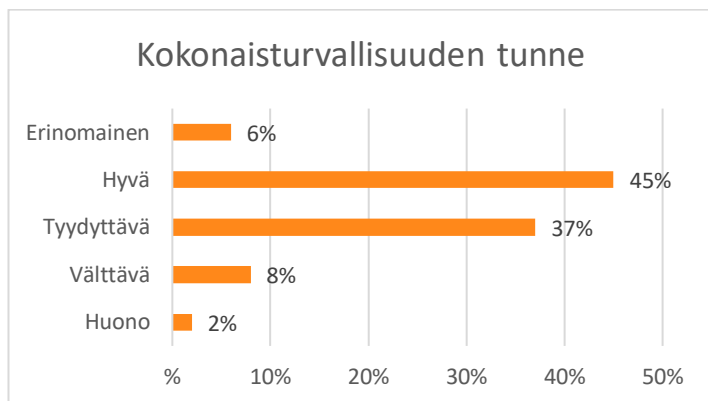
7. Missä määrin koet rikokset ja järjestyshäiriöt ongelmaksi omalla asuinalueellasi?



8. Millaiseksi koet yhteisöllisyyden asuinalueellasi?



9. Millaiseksi koet kokonaisturvallisuudentunteesi Ylöjärvellä?



Avoimet vastaukset tiivistetysti

Avoimia vastauksia antoi 107 vastaajaa eli 42 % vastaajista. Avoimet vastaukset jaoteltiin teemoittain. Toistuvia teemoja olivat poliisia, liikennettä, ilkeävaltaa, päihteitä, yleistä turvattomuuden tunnetta sekä katujen kunnossapitoa koskevat vastaukset. Myös muita yksittäisiä aiheita vastauksissa esiintyi. Avomien vastauksien määrässä mitattuna ilkeivallan koetaan olevan suuri ongelma Ylöjärvellä.

Alle lajiteltu teemoittain vastauksissa esiintyneitä ajatuksia:

Poliisi

- Oman poliisin lakkauttamisen jälkeen ilkeivallan kaupungissa koetaan lisääntyneen
- Poliisilta toivotaan enemmän liikkumista koulujen ja asutuskeskusten lähetyvillä valvomassa liikennekäyttäytymistä sekä ilkeävaltaa
- Valvontakameroita toivotaan kaupunkiin paikkoihin, joissa ongelmia (koulujen pihat, tunnelit)

Liikenne

- Autoilijoiden kunnioituksen puute jalankulkijoita kohtaan
- Ylinopeudet
- Hidasteita toivotaan lisää koulujen ympäristöihin
- Mopoilla ja mopoautoilla kevyenliikenteen väylillä ajaminen
- Häiriökäyttäytyminen yöaikaan (kaahailu)
- Metsäkylän lisääntyneet liikennemäärät ja risteykset koetaan vaarallisiksi

Ilkivalta

- Nuorten häiriökäyttäytyminen (paikkojen rikkominen, esineiden heittäminen, sotkeminen, muiden pihoihin meneminen, kaahailu teillä ja koulujen pihossa, kiusaaminen...) aiheuttaa pelkoa ja rahan menetystä

Kunnossapito

- Vanhan Kuruntien kunto vs. ajonopeudet
- Katujen talvikunnossapito
- Vasamanmäen kunnossapito talvella (jalkakäytävä ja ajoväylä sekoittuvat)
- Katujen kunto keskustan alueen ulkopuolella

Päihteet

- Huumeet lisääntyneet
- Nuorten huumeiden käyttö huolestuttaa
- Huumeiden käytöstä johtuvan rikollisuuden kasvu
- Keskustan alueen ja tunneleiden huumekauppa

Yleinen turvattomuus/avunsaanti

- Matalan kynnyksen palveluiden turvaaminen
- Avun saanti tarpeen vaatiessa, puhelinpalveluiden takaaminen
- Pirhan yhteystiedot hankalasti löydettävissä
- Vastinetta verorahoille toivotaan palveluiden ja avun muodossa
- Vanheneminen pelottaa; hoitoon pääsy koetaan vaikeaksi

Muut

- Nuorille toivotaan enemmän tekemistä ja vanhempien huolehtimista lastensa tekemisistä
- Koululaisten hyvinvointi ja koulupäivien turvaaminen
- Nuorten lisääntyneet mielenterveysongelmat
- Nuorten lisääntynyt pahoinvointi ja syrjäytyminen jo kouluiässä
- Taajaman ulkopuolisten palveluiden väheneminen
- Väestönsuojien sijainti epäselvää
- Terveystieteiden toimiminen kriisitilanteessa huolestuttaa



TILASTOT - 980 YLÖJÄRVI

TIETOLÄHDE: Poliisin tulostietojärjestelmä PolStat

PolStat sisältää tietoa monista eri tietojärjestelmistä - se on tietovarasto poliisille ja ulkopuolisille tiedon tarvisijoille.

PolStat palvelee poliisin ydintoimintoja, talous- ja henkilöstöhallintoa sekä ulkopuolisia tiedontarvisijoita. Se tuottaa tilastoja ja raportteja esimerkiksi rikosten ja hälytystehtävien määrästä sekä poliisin työajasta, taloudesta ja henkilöstöstä. Tietoa voidaan käyttää myös tutkimuksiin, analyyseihin ja selvityksiin.

Poliisille ilmoitettut rikokset (1)	2022	2023	2023		Muutos	Muutos%
			Tammi - helmi	Tammi - helmi		
Rikoslakirikokset	2 445	2 899	284	327	43	15,14% ▲
Rikoslakirikokset (pl liikenne rikokset)	1 466	1 453	210	185	-25	-11,90% ▼
Rikoslakirikosten (pl liikenne) selvitys %	37,7%	52,2%	46,7%	58,4%	11,7	▲
Pimeinä tulleiden rikoslakirikosten (pl liikenne) selvitys %	16,8%	29,8%	25,0%	24,2%	-0,8	▼
Rikoslakirikosten (pl liikenne) tutkinta-aika	118	246	110	151	41	37,13% ▲
Omaisuusrikokset yhteensä	996	900	116	109	-7	-6,03% ▼
Omaisuusrikosten selvitys %	33,3%	44,8%	43,1%	45,9%	2,8	▲
Pimeinä tulleiden omaisuusrikosten selvitys %	17,5%	26,5%	27,4%	26,4%	-1,0	▼
Omaisuusrikosten tutkinta-aika	120	294	114	148	34	29,88% ▲
Moottorikulkuneuvon käyttövarkaudet	17	13	1	3	2	200,00% ▲
Varkaudet yhteensä	152	181	18	11	-5	-31,25% ▼
Kirstysrikokset yhteensä	3	13	0	0	0	/0
Ryöstöt yhteensä	4	12	4	0	-4	-100,00% ▼
Peto rikokset yhteensä	281	152	18	31	13	72,22% ▲
Luvatta tunkeutuen varkauudet yhteensä (2)	58	78	9	8	-1	-11,11% ▼
Asunnosta (vain törkeät varkauudet yrityksiin)	1	14	0	2	2	/0
Vapaa-ajan asunnosta	6	4	0	0	0	/0
Liikkeestä	8	9	0	0	0	/0
Moottorijoneuvosta	11	14	5	1	-4	-80,00% ▼
Muu varkaus	26	30	4	5	1	25,00% ▲
Väkivaltarikokset yhteensä	135	160	30	27	-3	-10,00% ▼
Väkivaltarikosten selvitys %	47,4%	63,8%	53,3%	59,3%	5,9	▲
Pimeinä tulleiden väkivaltarikosten selvitys %	24,0%	47,4%	33,3%	25,0%	-8,3	▼
Väkivaltarikosten tutkinta-aika	116	154	101	150	49	48,46% ▲
Pahoinpitelyrikokset yhteensä	134	158	30	27	-3	-10,00% ▼
Pahoinpitelyrikokset yleisellä paikalla	54	70	14	8	-6	-42,86% ▼
Pahoinpitelyrikokset yksityisellä paikalla	80	88	16	19	3	18,75% ▲
Törkeät pahoinpitelyt	4	6	1	0	-1	-100,00% ▼
Henkirikokset yrityksiin	0	2	0	0	0	/0
Henkirikokset	0	0	0	0	0	/0
Seksuuallirikokset yhteensä	21	43	8	3	-5	-62,50% ▼
Raiskausrikokset	9	8	2	0	-2	-100,00% ▼
Lapsen seksuaalinen hyväksikäyttö	8	21	4	3	-1	-25,00% ▼
Muut seksuaalirikokset	4	14	2	0	-2	-100,00% ▼
Seksuuallinen ahdistelu	2	2	0	0	0	/0
Huumausainerikokset yhteensä	78	99	14	6	-8	-57,14% ▼
Törkeät huumausainerikokset	1	4	0	0	0	/0

(1) Tiellikenneläin muututtua 1.6.2020 poliisin liikennerikkomuksia koskevat menettelyt ja tilastointi muututtivat. Aiemmin kokonaisrikollisuuteen ja liikennerikkomusten kokonaismäärään tilastoituneet, lievimmistä ylinopeuksista kirjoitetut rikokset muututtivat hallinnollisiksi liikennevirhemaksuiksi. Poliisin järjestelmät eivät ole toistaiseksi tuottaneet kattavia tilastoja liikennevirhemaksujen määrätstä, minkä vuoksi niitä ei ole sisällytetty vuoden 2021 raporttiin. Lakimuutoksesta ja järjestelmäkehityksestä johtuen alle 20 km/h suuruudeltaan olevat ylinopeudet eivät ole mukana nyt julkaistavassa tilastossa.

(2) Luvatta tunkeutuen varkausrikokset(pl näpistykset):
 - Asunnosta luvatta tunkeutuen kirjataan niissä tapauksissa, joissa on tunkeuduttu asuttuun asuntoon
 - Vapaa-ajan asunnosta luvatta tunkeutuen kirjataan niissä tapauksissa, joissa on tunkeuduttu vapaa-ajan asuntoon sen käyttäjästä riippumatta
 - Liikkeestä luvatta tunkeutuen kirjataan niissä tapauksissa, joissa on tunkeuduttu tehdas- tai tuotantotilaan, myymälään, kioskiin tai muuhun asiakastilaan, josta tavaroita tai palveluja myydään, taikka näiden yhteydessä olevaan varastoon
 - Moottorijoneuvosta luvatta tunkeutuen kirjataan, jos rikoksen kohteena on moottorijoneuvo
 - Muu varkaus luvatta tunkeutuen kirjataan, jos rikoksen kohteena ovat kellariomero, varasto, ulkorakennus, autotalli tai muu vastaava paikka



TILASTOT - 980 YLÖJÄRVI

Liikenne (1)	2022	2023	2023	2024	Muutos	Muutos%
			Tamm - helmi	Tamm - helmi		
Liikennerikokset yhteensä	979	1 446	74	142	68	91,89% ▲
Liikenneturvallisuuden vaarantaminen	732	1 180	51	111	60	117,65% ▲
Törkeä liikenneturvallisuuden vaarantaminen	25	39	2	3	1	50,00% ▲
Rattijuopumukset yhteensä	84	84	7	8	1	14,29% ▲
Törkeä rattijuopumus	38	28	3	4	1	33,33% ▲
Rattijuopumus	46	56	4	4	0	0,00% ▼

Poliisin hälytystehtävät

A- ja B -kiireellisyysluokan tehtävät yhteensä	1 540	1 437	173	179	6	3,47% ▲
A-kiireellisyysluokan tehtävät	281	322	32	21	-11	-34,38% ▼
B-kiireellisyysluokan tehtävät	1 259	1 115	141	158	17	12,06% ▲
Kotihälytystehtävät yhteensä	219	222	33	40	7	21,21% ▲

(1) Tielikennelain muututtua 1.6.2020 poliisin liikennerikkomuksia koskevat menettelyt ja tilastointi muuttuivat. Aiemmin kokonaisrikollisuuteen ja liikennerikkomusten kokonaismäärään tilastoituneet, lievimmistä ylinopeuksista kirjoitetut rikesakot muuttuivat hallinnollisiksi liikennevirhemaksuiksi. Poliisin järjestelmät eivät ole toistaiseksi tuottaneet kattavia tilastoja liikennevirhemaksujen määrästä, minkä vuoksi niitä ei ole sisällytetty vuoden 2021 raporttiin. Lakimuutoksesta ja järjestelmäkehityksestä johtuen alle 20 km/h suuruudeltaan olevat ylinopeudet eivät ole mukana nyt julkaittavassa tilastossa.

Raportilla käytetyt rajaukset (tapahtuma-alue):
 Poliisille ilmoitetut rikokset: 980 Ylöjärvi
 - luvatta tunkeutuen varkaudet: 980 Ylöjärvi
 - pahoinpitelyrikokset: 980 Ylöjärvi
 Poliisin hälytystehtävät: 980 Ylöjärvi